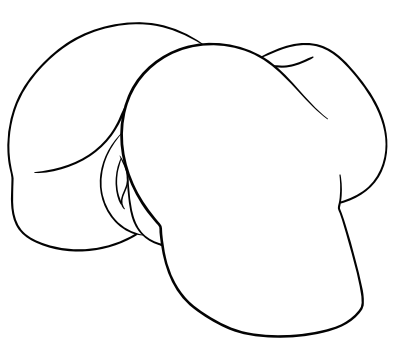


MOMONII

取扱説明書



MW520A

JP

ご使用前に

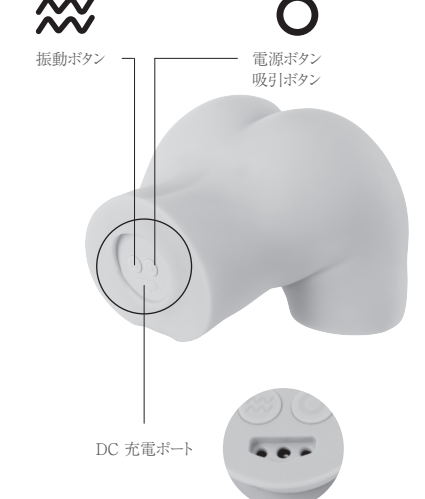
初めてお使いになる際は、必ずフル充電を行ってからご使用ください。充電期間は約2時間です。フル充電する上はLEDランプが点灯します。

本品をご使用になる前に、付属の装着ガイドを必ずお読みください。装着ガイドを必ずお読みください。装着ガイドを必ずお読みください。

製品仕様

製品名	Erina
製品番号	MW520A
材質	プラスチック、金属、TPE
サイズ	320*185*225mm
重量	5520g
バッテリータイプ	充電式リチウムポリマーバッテリー
バッテリー容量	800mAh
定格電圧	3.7V
充電時間	2時間
動作時間	約450分
振動モード	7
防水等級	生活防水

ボタンについて



振動ボタン
電源ボタン

使用方法

電源のオン/オフ

電源ボタンを5秒間長押しすると、電源のオン/オフが切り替わります。

吸引モード

電源ボタンを短押しすると、2種類の吸引モードが自動的に切り替わります。

振動モード

電源ボタンを短押しすると、7種類の振動モードが自動的に切り替わります。

旅行ロックモード

電源ボタンを5秒間長押しすると、LEDが点滅し、ロックがかかります。

APP接続機能

1.まず、公式アプリ「BeYourLover」をダウンロードしてください。
2.次に、スマートフォンでBluetooth機能をオンにします。
3.製品の電源のオンを長押しして起動すると、自動的にペアリング接続が完了します。アプリからの遠隔操作が可能です。

メンテナンス

本品はシリコン製です。その目的での使用について、当社は一切の責任を負いません。使用後は必ずよく洗い、直射日光・高温多湿を避け、風通しの良い場所で保管してください。

LED表示状態

動作中	LED点灯
低電圧状態	LED点滅
充電中	LED点滅
充電完了	LED点灯

ご使用上の注意事項

この製品をご使用になる前に、必ず本取扱説明書を最後までよくお読みください。ご使用上の注意事項や、本製品の機能や使用方法などを十分にご理解の上、正しく安全にお使いください。また、この取扱説明書は大切に保管してください。今後の製品の安全に備えておこなってください。

- 充電する際は、必ず通常の充電器のACアダプターと付属の充電ケーブルをご使用ください。急速充電器の使用はご使用できません。充電ケーブルが劣化した場合、フル充電できなくなるおそれがあります。
- 充電中は充電ケーブルをこわさないでください。
- 充電中は充電ケーブルをこわさないでください。
- 充電中は充電ケーブルをこわさないでください。

充電について

- 充電する際は、必ず通常の充電器のACアダプターと付属の充電ケーブルをご使用ください。急速充電器の使用はご使用できません。充電ケーブルが劣化した場合、フル充電できなくなるおそれがあります。
- 充電中は充電ケーブルをこわさないでください。
- 充電中は充電ケーブルをこわさないでください。
- 充電中は充電ケーブルをこわさないでください。

メンテナンス

本品はシリコン製です。その目的での使用について、当社は一切の責任を負いません。使用後は必ずよく洗い、直射日光・高温多湿を避け、風通しの良い場所で保管してください。

警告

- 子供やペットの手の届かない場所に保管してください。
- 充電中は充電ケーブルをこわさないでください。
- 充電中は充電ケーブルをこわさないでください。

廃棄物処理

本品はリチウムポリマー電池を内蔵しています。家庭ごみとして処分しないでください。廃棄する場合は、電池を取出し、適切な処理方法に従ってください。

EN

Before Use

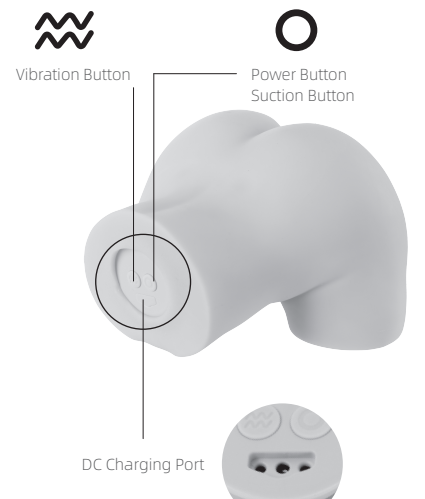
Please fully charge our product before the first use. The charging time is about 2 hours, after it's fully charged, the LED light will stay on.

Please remove piercings or jewelry in the genital, and other areas before use. Be sure to clean and disinfect the product before use. If you want to use a lubricant please adequately lubricate the product and your private parts with a water-based lubricant.

Product Specification

Product Name	Erina	Rated Voltage	3.7V
Product No.	MW520A	Charging time	2H
Material	Plastic/Metal/TPE	Working time	450 minutes
Size	320*185*225mm	Suction Modes	7
Weight	5520g	Vibration Modes	7
Battery type	Polymer lithium	Waterproof Rating	Daily
Battery capacity	800mAh	Waterproof	Waterproof

Button Display



Vibration Button
Power Button

How to Use

Power On/Off

Press and hold the power button for 5 seconds to turn the power on/off.

Suction Mode

Click the power button to cycle through 8 suction modes. Double-click the power button to pause suction; click to resume.

Vibration Mode

Click the power button to cycle through 11 vibration modes. Double-click the power button for 0.5 seconds to pause vibration; click to resume.

Travel Lock Mode

Activate: While powered off, press and hold both power and suction buttons for 5 seconds, LED flashes 3 times to confirm locking.

Unlock: While locked, press and hold both power and suction buttons for 5 seconds to unlock; the device will automatically turn on.

The device will automatically power off after 30 minutes of inactivity in standby or pause mode.

APP Connection Function

1. First, download the official app "BeYourLover".
2. Turn on Bluetooth on your phone.
3. Press and hold the product's power button to turn it on. The device will automatically connect to the app. Once connected, you can control the product remotely via the app.

Maintenance & Cleaning

Only the silicone part can be washed. Please rinse carefully with water before and after each use and make it dry completely after cleaning. Keep the toy in a dry and safe place away from direct sunlight.
(Note: The motor is not waterproof, please do not wash the motor-related parts, wipe with a clean cloth if necessary.)

LED Display

Working	LED lights on
Low battery	LED flashes
Charging	LED flashes
Fully Charged	LED lights on

Usage Instructions

Before using this product, please read this instruction manual thoroughly and understand the usage precautions, product features, and methods to ensure correct and safe use. Additionally, keep this manual in a safe place for future reference.

- Clean the product thoroughly before use with a water-based lubricant.
- If not used for a long time, clean it well and store it away from direct sunlight, high temperatures, and high humidity.

Charging

- Always use a standard charging AC adapter and the included charging cable. The fast-charging adapter may cause the built-in battery to deteriorate or fail to charge fully.
- Make sure the connection part does not get wet during charging.
- Stop the charging time does not exceed 12 hours and monitor the charging process closely.
- Do not use the product while charging.

Maintenance

This product complies with the international waterproof standard and can withstand high-pressure water flow from any angle. Submerging it in water may cause malfunction. Wipe off any moisture and dry it completely after rinsing.

- Do not use for a long time, store it away from high humidity and direct sunlight.
- Before the first time or after a long period of non-use, make sure to charge it once fully.

Warning

- This is an adult product, keep it out of reach of children.
- If you experience skin allergies or discomfort while using the product, stop using it immediately and consult a doctor if necessary.
- If you find any malfunction or abnormal behavior, stop using it immediately and turn off the power.

Disposal

- This product contains a lithium-polymer battery. Do not dispose of it as household waste. When disposing, remove the battery and follow the disposal methods prescribed by your local authorities.

DE

Vor dem Gebrauch

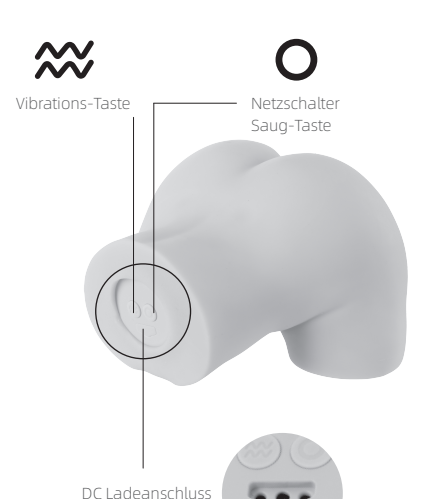
Bitte laden Sie unsere Produkte vor dem ersten Gebrauch vollständig auf. Die Ladezeit beträgt ca. 2 Stunden und das LED-Licht leuchtet, sobald es vollständig aufgeladen ist.

Entfernen Sie vor der Anwendung alle Piercings oder Schmuck, Genitalien und anderen Bereichen. Reinigen und desinfizieren Sie das Produkt immer vor dem Gebrauch. Wenn Sie ein Gleitmittel verwenden möchten, schmieren Sie dieses Produkt und Ihren Intimbereich gut mit einem Gleitmittel auf Wasserbasis ein.

Spezifikation

Produktname	Erina	Batteriekapazität	800mAh
Produktnummer	MW520A	Nennspannung	3,7 V
Material	Kunststoff, Metall, TPE	Ladezeit	2 Stunden
Größe	320*185*225mm	Betriebszeit	450 Minuten
Gewicht	5520g	Saugmodus	7
Batterietyp	Polymer-Lithium-Batterie	Vibrationsmodus	7
		Wasserschutz	Alltagswassergeschützt

Taste Anzeige



Vibrations-Taste
Netzschalter

Wie zu verwenden

Ein-/Ausschalten

Halten Sie die Netzschalter-Taste 5 Sekunden gedrückt, um das Gerät ein- oder auszuschalten.

Saugmodus

Durch Kurzdruck auf die Netzschalter-Taste können Sie zwischen 7 Saugmodi wechseln. Durch Doppelklick auf die Netzschalter-Taste pausiert die Saugfunktion.

Vibrationsmodus

Durch Kurzdruck auf die Netzschalter-Taste können Sie zwischen 7 Vibrationsmodi wechseln. Halten Sie die Netzschalter-Taste 0,5 Sekunden gedrückt, um die Vibration zu pausieren; durch Kurzdruck wird sie fortgesetzt.

Reisesperre

Aktivieren: Halten Sie bei ausgeschaltetem Gerät beide Netzschalter-Taste 5 Sekunden gedrückt. Das LED-Blinken 3-mal zur Bestätigung.

Entsperren: In gesperrtem Zustand beide Netzschalter-Taste 5 Sekunden gedrückt halten, das Gerät schaltet sich automatisch ein.

Bei 30-minütiger Inaktivität im Standby- oder Pausenzustand schaltet sich das Gerät automatisch aus.

APP-Verbindungsfunktion

1. Laden Sie zunächst die offizielle App „BeYourLover“ herunter.
2. Aktivieren Sie Bluetooth auf Ihrem Handy an.
3. Halten Sie die Ein-/Aus-Taste des Geräts gedrückt, um es einzuschalten. Es wird automatisch mit der App verbunden. Nach erfolgreicher Verbindung ist eine Fernsteuerung über die App möglich.

Wartung und Reinigung

Nur die Silikonanteile können gewaschen werden. Bitte spülen Sie sie jedes Mal vor und nach dem Gebrauch sorgfältig mit klarem Wasser ab. Und lassen Sie es nach der Reinigung vollständig trocknen. Bewahren Sie das Spielzeug an einem trockenen und sicheren Ort ohne direkte Sonneneinstrahlung auf.
(Hinweis: Der Motor ist nicht wasserdicht, bitte reinigen Sie die motorbezogenen Teile nicht. Wischen Sie sie bei Bedarf mit einem sauberen Tuch ab.)

LED-Anzeige

Im Arbeitszustand	LED bleibt an
Niedriger Batteriestand	LED blinkt
Aufladen	LED blinkt
Voll aufgeladen	LED bleibt an

Gebrauchsanweisung

Bevor Sie dieses Produkt verwenden, lesen Sie bitte diese Bedienungsanleitung gründlich durch und machen Sie sich mit den Vorsichtsmaßnahmen, Produktmerkmalen und Methoden für eine korrekte und sichere Verwendung vertraut. Bewahren Sie diese Anleitung zudem an einem sicheren Ort auf, um sie später nachlesen zu können.

- Reinigen Sie das Produkt gründlich vor der Verwendung mit einem wasserbasierten Gleitmittel.
- Wenn das Produkt längere Zeit nicht verwendet wird, reinigen Sie es gründlich und lagern Sie es fern von direkter Sonneneinstrahlung, hohen Temperaturen und hoher Luftfeuchtigkeit.

Laden

- verwenden Sie immer ein Standard-Ladegerät und das mitgelieferte Ladekabel. Ein Schnellladegerät kann dazu führen, dass der eingebauete Akku verschlechtert oder nicht vollständig geladen wird.
- Achten Sie darauf, dass der Verbindungsbereich beim Laden nicht nass wird.
- Prüfen Sie sicher, dass die Ladezeit 12 Stunden nicht überschreitet und überwachen Sie den Ladevorgang.
- verwenden Sie das Produkt nicht während des Ladevorgangs.

Wartung

Dieses Produkt entspricht dem internationalen Wasserdichtigkeitsstandard und hält Wasserstrahlen aus jeder Richtung stand. Bitte verwenden Sie nicht für längere Zeit unter Wasser.

- Bei Hautallergien oder Unwohlsein während der Verwendung des Produkts, stoppen Sie die Verwendung sofort und konsultieren Sie bei Bedarf einen Arzt.
- Bei Funktionsstörungen oder abnormem Verhalten behandeln Sie die Verwendung sofort und schalten Sie das Produkt aus.

Warnung

- Da es sich um ein Erwachsenenprodukt handelt, bewahren Sie es außerhalb der Reichweite von Kindern auf.
- Bei Hautallergien oder Unwohlsein während der Verwendung des Produkts, stoppen Sie die Verwendung sofort und konsultieren Sie bei Bedarf einen Arzt.
- Bei Funktionsstörungen oder abnormem Verhalten behandeln Sie die Verwendung sofort und schalten Sie das Produkt aus.

Entsorgung

- Dieses Produkt enthält einen Lithium-Polymer-Akku. Entsorgen Sie es nicht als Hausabfall. Entfernen Sie den Akku und lagern Sie den von den örtlichen Behörden vorgeschriebenen Entsorgungsmethoden.

TW

使用前

在第一次使用前，請將產品充滿電。充電時間約為2小時，充電後LED點亮。

使用前請將生殖器和其他部位的穿孔或首飾取下並對產品進行清潔和消毒。如使用潤滑液，請用水性潤滑液充分潤滑產品和您的私處。

產品規格

產品名稱	Erina	額定電壓	3.7V
產品型號	MW520A	充電時間	2小時
材質	塑膠、五金、TPE	工作時間	450分鐘
尺寸	320*185*225mm	吸吮模式	7種
重量	5520g	震動模式	7種
電池類型	聚合物鋰電池	防水等級	生活防水
電池容量	800mAh		

按鍵解析



震動鍵
電源鍵

如何使用

開機/關機

長按「」鍵5秒，開機/關閉電源。

吸吮模式

單擊「」鍵可切換不同的吸吮模式。雙擊「」鍵5秒，暫停吸吮；單擊可恢復吸吮。

震動模式

單擊「」鍵可切換不同的震動模式。雙擊「」鍵5秒，暫停震動；單擊可恢復震動。

旅行鎖模式

開機：開機狀態下，長按「」和「」鍵5秒，LED閃爍3次表示上鎖。

解鎖：旅行鎖狀態下，長按「」和「」鍵5秒，解鎖並直接開機。

待機或暫停模式下，30分鐘內沒有任何操作，將自動關機。

APP連接功能

1.請先下載官方APP「BeYourLover」。
2.開啟手機的藍牙功能。
3.長按產品電源鍵開機後，將自動連接至APP。
連接成功後，即可通過APP進行遠端操作。

維護和清洗

僅矽膠內層可清洗。每次使用前後請用清水仔細沖洗。並在清洗後使其完全乾燥。將玩具放在乾燥安全的地方，避免陽光直射。
(注意：馬達不防水，請勿清洗馬達相關零件，必要時用乾淨的布擦拭。)

LED顯示狀態

工作中	LED亮
低電壓	LED閃爍
充電中	LED閃爍
充電完成	LED亮

使用注意事項

在使用本產品之前，請務必仔細閱讀本使用說明書的所有內容，充分理解使用注意事項、本產品的功能及使用方法，以便正確安全地使用本產品。另請妥善保存使用說明書，以便日後參考。

- 使用時請將產品清潔乾淨，並隨配水性潤滑液使用。
- 長時間不使用時，請徹底清洗，避開直射陽光、高溫和高濕度的地方保存。

關於充電

- 充電時請務必使用標準充電器與附贈的充電線。快速充電器可能會導致內置電池劣化或無法完全充電。
- 充電時請確保連接部分乾燥。
- 注意充電時間不要超過12小時，充電時請勿離開並注意監控。
- 請勿在充電時使用本產品。

維護

本產品符合國際防水標準，可以防止各種角度的衝擊水流。遇水可能會導致故障。清洗後請將水分控其完全乾燥。

- 長時間不使用時，請徹底清洗並避開直射陽光的地方存放。
- 首次使用或長時間未使用時，請先將電池充滿電後再使用。

警告


- 請於成人用品，請放置在兒童無法觸及的地方。
- 使用过程中如果感到皮膚過敏或不適，請立即停止使用，並必須時諮詢醫生。
- 如有任何故障或異常情況，請立即停止使用並離開電源。

廢棄物處理

- 本品內置聚合物電池，請勿作為家庭垃圾處理，應及時取出電池，並按照各地方自治體的處理方法處理。



BeYourLover公式アプリ
今すぐ無料ダウンロード!



B站 APP下载通用卡片
尺寸:60×90mm
材质: 250g双铜纸
工艺: 四色双面印刷过哑膜

MW520A 说明书
尺寸: 70*100mm
材质: 80书纸
工艺: 骑马钉